



SYSTÉM LOFT
PRO SKLENĚNÉ DVEŘE



SYSTEM LOFT PRO SKLENĚNÉ DVEŘE

HLINÍKOVÉ ZÁRUBNĚ



OFC-O-100-130



OFC-O-130-160




OFC-O-160-195



OFC-L



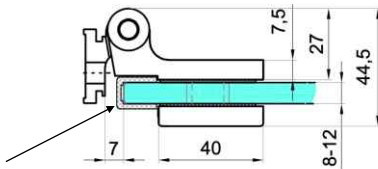
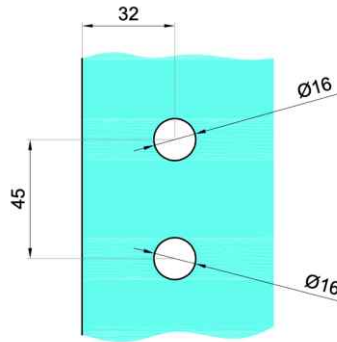
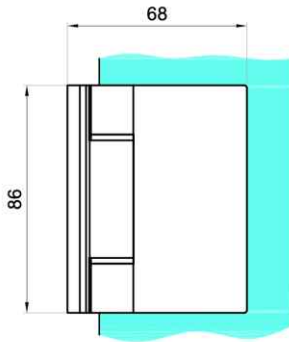
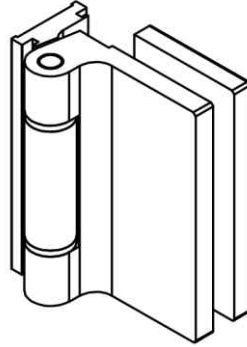
OFC-Z



OFC-H

SYSTEM LOFT PRO SKLENĚNÉ DVEŘE

ZÁVĚS DVEŘÍ PRO LOFT NTZ-650



CS-1512-2500-B

UPOZORNĚNÍ!

Vrtání ve skle je odlišné od závěsů NTZ-500 / NTZ-600

SPOJENÍ LIŠTY LOFT CS-1512-2500-B SE ZÁVĚSEM NTZ-650-B NEVYŽADUJE PŘERUŠENÍ PROFILU V MÍSTĚ ZÁVĚSU. U-PROFIL JE NALEPENÝ V JEDNOM KUSE NA HRANU SKLENĚNÝCH DVEŘÍ.

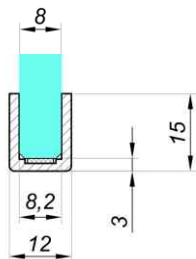
SYSTÉM LOFT PRO SKLENĚNÉ DVEŘE

LIŠTA LOFT PRO ORÁMOVÁNÍ DVEŘNÍHO KŘÍDLA




CS-1512-2500-B

LIŠTA LOFT S FRÉZOVÁNÍM PRO ZÁMEK DVEŘÍ



L = 2500-3000 mm



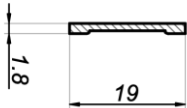
Frézování 1100 mm od kraje lišty

CS-1512-2500-F-L-B – levé dveře
CS-1512-2500-F-R-B – pravé dveře

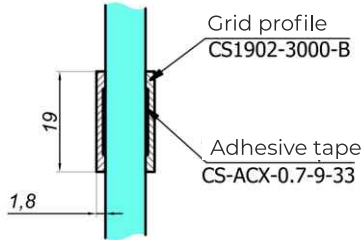


SYSTÉM LOFT PRO SKLENĚNÉ DVEŘE

PŘÍSLUŠENSTVÍ



CS-1902-3000-B



CS-ACX-0,7-9-33

DEKORAČNÍ LIŠTA

MONTÁŽNÍ PÁSKA



G800-US32D-B
L = 450, 600 mm



NLO-ZD-2857-635-B
L = 635 mm



NLO-ZD-2857-480-B
L = 480 mm



NLO-ZD-2856-220-B
L = 220 mm

MADLA




NLO-ZD-2816-180-B
L = 170 mm

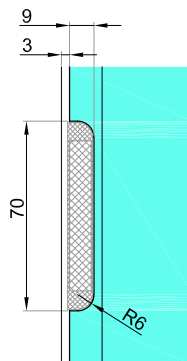
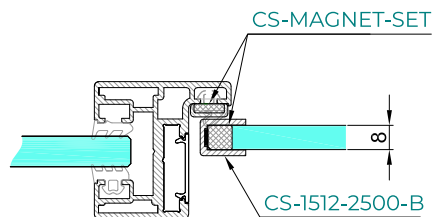
VITRO LOFT MAGNET

LOFTOVÉ DVEŘE SE SKRYTÝM MAGNETICKÝM DRŽENÍM

SESTAVA MAGNETŮ



CS-MAGNET-SET



VÝŘEZ VE SKLE

POUŽITÍ PRO VŠECHNY TYPY ZÁRUBNÍ

MONTÁŽ:

PLOCHÝ MAGNET SE ZASUNE DO DRÁŽKY PRO TĚSNĚNÍ V ZÁRUBNĚ. DRUHÝ MAGNET SE INSTALUJE DO VÝŘEZU VE SKLE PŘED MONTÁŽÍ U-PROFILU NA SKLO.

**ELEGANTNÍ A FUNKČNÍ ŘEŠENÍ ZCELA NEVIDITELNÉHO
MAGNETICKÉHO DRŽENÍ DVEŘNÍHO KŘÍDLA.**

VITRO LOFT MAGNET

LOFTOVÉ DVEŘE SE SKRYTÝM MAGNETICKÝM DRŽENÍM



2024

SYSTÉM LOFT PRO SKLENĚNÉ DVEŘE



VITRO Construction s.r.o.
nám. Svobody 528, 739 61 Třinec

info@vitro.cz
objednavky@vitro.cz

+420 725 500 504
+420 725 500 577

IČO: 08459738
DIČ: CZ08459738



www.vitro.cz

SLEDUJ NÁS:

